



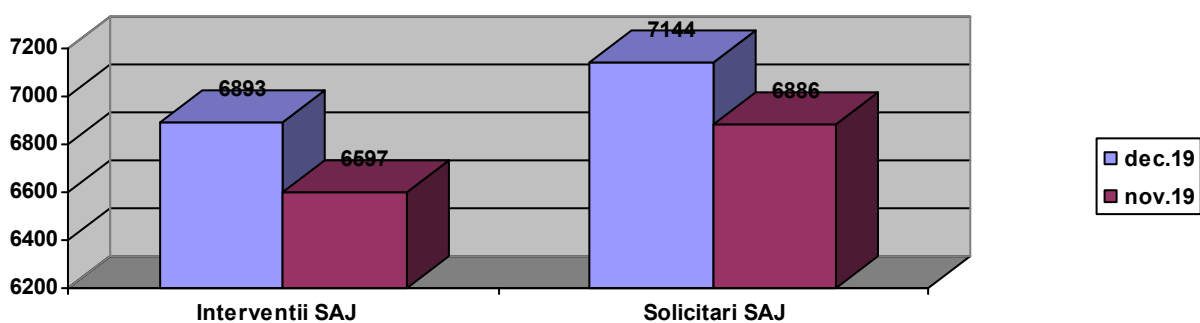
MINISTERUL SĂNĂTĂȚII
SERVICIUL DE AMBULANȚĂ JUDEȚEAN BRAȘOV

Str. Dr. Victor Babeș, nr. 27, Brașov
Tel. 0268 413333 – Fax 0268 416 411
e-mail: ambbv@ambulantabrasov.ro
contabilitate@ambulantabrasov.ro
jurist@ambulantabrasov.ro



Serviciul de Ambulanță Județean Brașov a fost solicitat în luna DECEMBRIE a anului 2019 de 7144 ori, solicitări concretizate în 6893 misiuni de intervenție, media fiind de 222,35 intervenții zilnice.

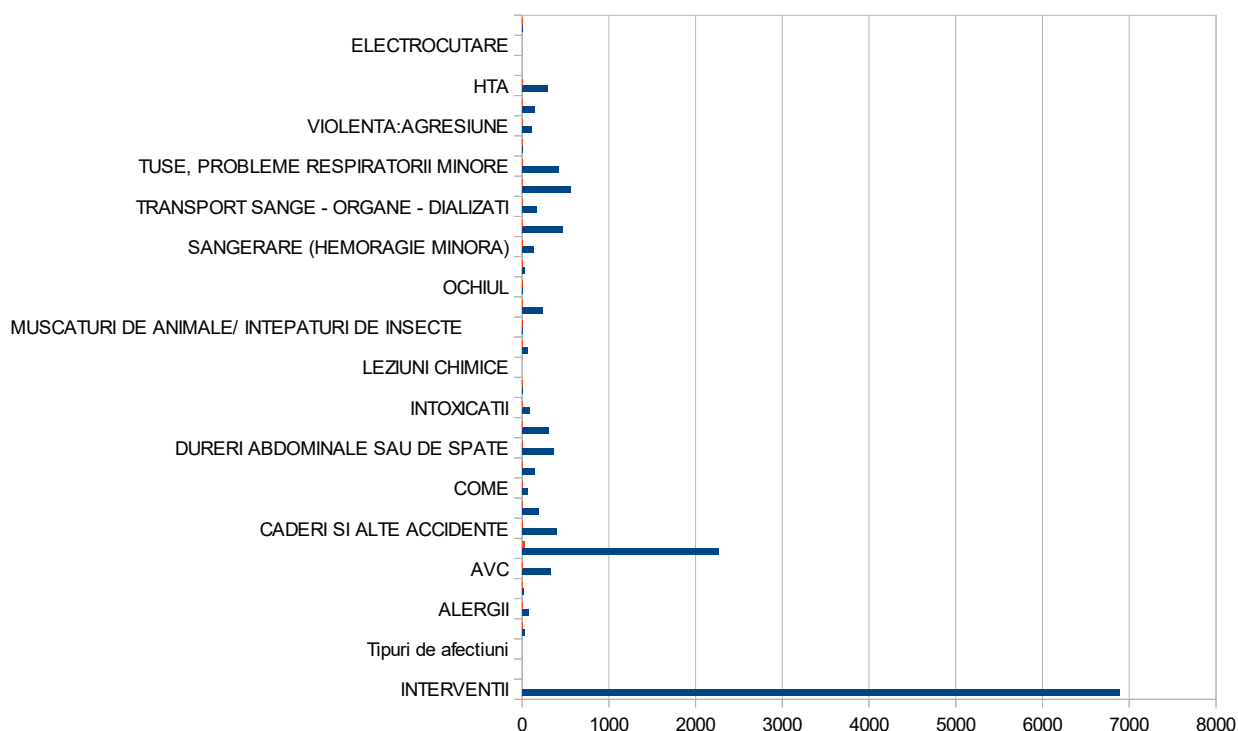
Graficul comparativ al interventiilor, respectiv al solicitarilor , fata de luna precedenta	Interventii SAJ	Solicitari SAJ
DECEMBRIE 2019	6893	7144
NOIEMBRIE 2019	6597	6886



In luna DECEMBRIE 2019 – 612 de interventii ale SAJ Brasov au fost de cod rosu, 4576 de cod galben, 981 de cod verde, iar 724 au fost misiuni de transport , astfel:

Graficul interventiilor/solicitarilor pe tipuri de afectiuni	DECEMBRIE 2019	DECEMBRIE 2019
Tipuri de afectiuni	Interventii(num.)	Interventii(procentual)
ACCIDENT RUTIER	28	0,41
ALERGII	79	1,15
ARSURI TERMICE/ELECTRICE	21	0,30
AVC	325	4,71
BOALA NEDIAGNOSTICATA	2270	32,93
CADERI SI ALTE ACCIDENTE	397	5,76
CEFALEE	194	2,81
COME	63	0,91

DIABET ZAHARAT	146	2,12
DURERI ABDOMINALE SAU DE SPATE	364	5,28
DURERI TORACICE	311	4,51
INTOXICATII	92	1,33
LEZIUNI ALE CAPULUI , FETEI SI GAT	9	0,13
LEZIUNI CHIMICE	0	0,00
LESIN (SINCOPA)	65	0,94
MUSCATURI DE ANIMALE/ INTEPATURI DE IN- SECTE	6	0,09
OBSTETRICA-GINECOLOGIE	231	3,35
OCHIUL	8	0,12
PSIHIATRIE/SUICID	24	0,35
SANGERARE (HEMORAGIE MINORA)	130	1,89
TEMPERATURA (FEBRA)	463	6,72
TRANSPORT SANGE - ORGANE - DIALIZATI	164	2,38
TRANSPORT TIP A – INTERNARE/EXTERNARE, CONSULT, TRANSFER	560	8,12
TUSE, PROBLEME RESPIRATORII MINORE	421	6,11
URECHEA	5	0,07
VIOLENTA:AGRESIUNE	109	1,58
AGITATIE PSIHOMOTORIE	139	2,02
HTA	292	4,24
INEC	0	0,00
ELECTROCUTARE	0	0,00
SOC ANAFILACTIC,HIPO-HIPERTEMIC	5	0,07



În această perioadă, SAJ Brașov a asistat un număr de 6169 persoane din care 449 copii. De asemenea, pe parcursul intervențiilor SAJ Brașov s-au înregistrat 30 cazuri SCR din care au fost resuscitate 4 .

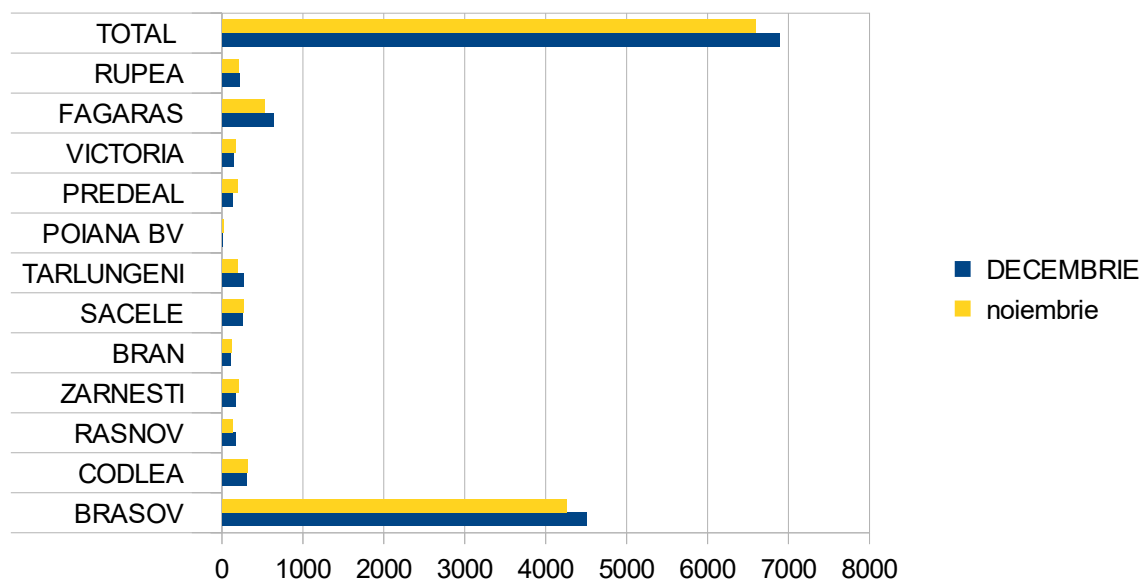
Nr. persoane asistate de catre echipaje SAJ	Adulți asistați de catre echipaje SAJ	Copii asistați de catre echipaje SAJ
6169	5720	449

Numar de accidente rutiere:	28
-----------------------------	-----------

Echipajele din substațiile SAJ Brașov au intervenit (comparativ cu luna precedentă – NOV. 2019) după cum urmează:

Graficul interventiilor pe substatii;	Interventii Substatii SAJ NOIEMBRIE 2019		Interventii Substatii SAJ DECEMBRIE 2019
BRASOV	4262	◀	4500
CODLEA	314	▶	301
RASNOV	128	◀	164
ZARNESTI	206	▶	171
BRAN	117	▶	108
SACELE	265	▶	250
TARLUNGENI	197	◀	265
POIANA BV.	23	▶	9
PREDEAL	189	▶	127
VICTORIA	168	▶	147
FAGARAS	526	◀	640

RUPEA	202	◀	211
TOTAL	6597	◀	6893



În luna DECEMBRIE a acestui an echipajele SAJ Braşov au parcurs **170.982** km, în medie 5694 km zilnic.

Numarul de km parcursi de ambulantele SAJ in luna DECEMBRIE 2019	170.982 km
--	-------------------

Timpul mediu de răspuns al ambulanțelor SAJ Braşov în luna DECEMBRIE 2019 se prezintă astfel:

Timpul mediu de raspuns (urban/rural)	SAJ – URBAN min.	SAJ- RURAL min.
cod rosu	14	26
cod galben	18	32
cod verde	52	64
Timpul mediu de interventie	SAJ – URBAN min.	SAJ- RURAL min.
cod rosu	65	83
cod galben	58	76
cod verde	55	180

