



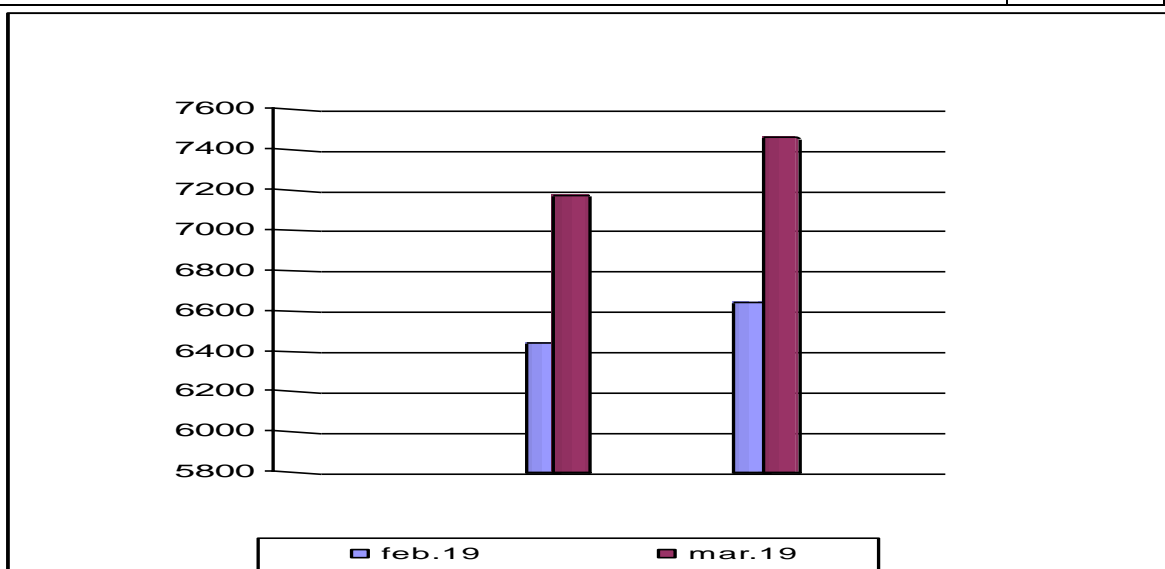
MINISTERUL SĂNĂTĂȚII
SERVICIUL DE AMBULANȚĂ JUDEȚEAN BRAȘOV

Str. Dr. Victor Babeș, nr. 27, Brașov
Tel. 0268 413333 – Fax 0268 416 411
e-mail: ambbv@ambulantabrasov.ro
contabilitate@ambulantabrasov.ro
jurist@ambulantabrasov.ro



Serviciul de Ambulanță Județean Brașov a fost solicitat în luna MARTIE a acestui an de 7642 ori, solicitări concretizate în 7164 misiuni de intervenție, media fiind de 231 intervenții zilnice.

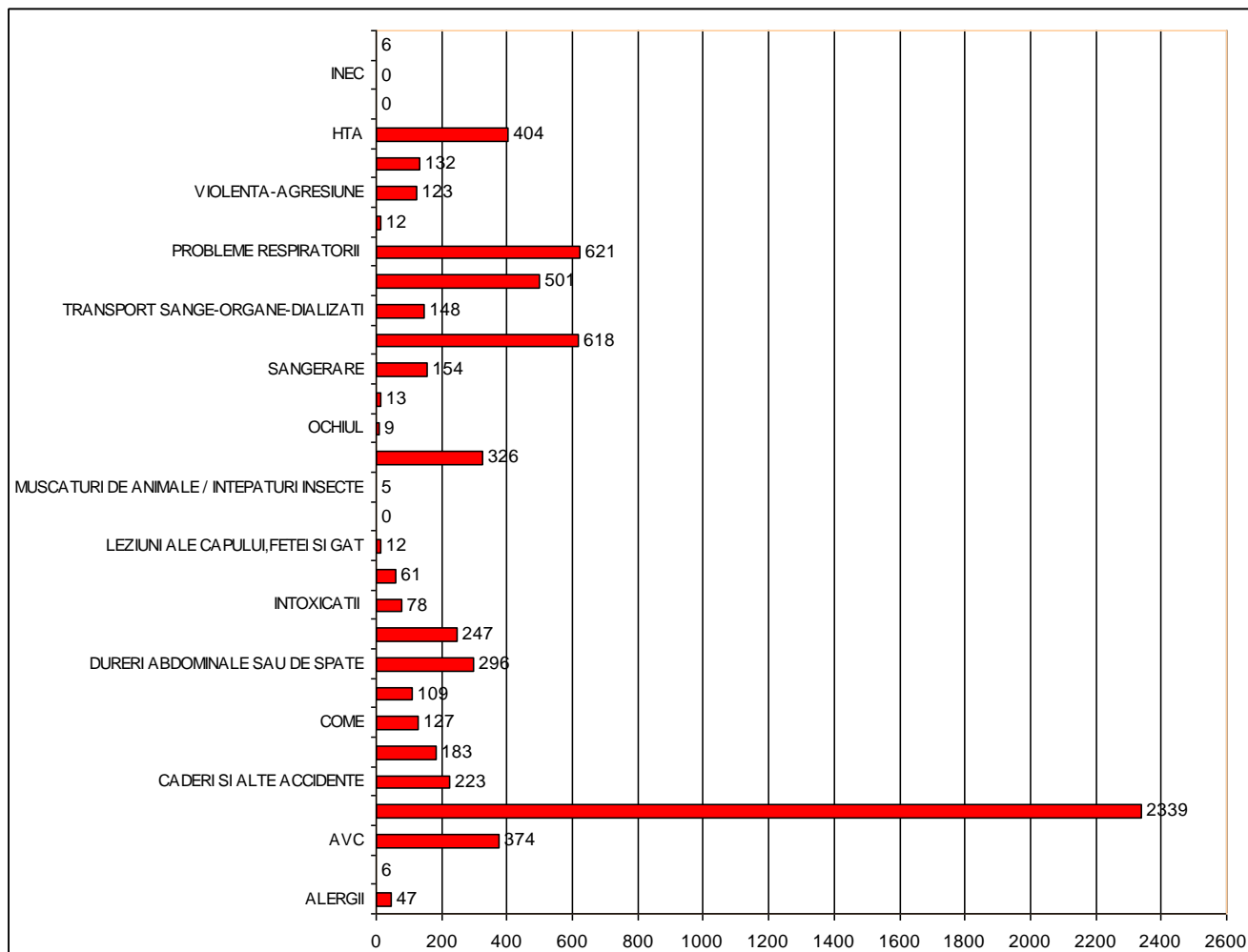
Graficul comparativ al intervențiilor, respectiv al solicitărilor, față de luna precedentă	Intervenții SAJ	Solicitații SAJ
FEBRUARIE 2019	6442	6644
MARTIE 2019	7164	7462



În luna MARTIE 2019 - 517 de intervenții ale SAJ Brașov au fost de cod roșu, 4362 de cod galben, 1646 de cod verde, iar 649 au fost misiuni de transport, astfel:

Graficul intervențiilor/solicitațiilor pe tipuri de afecțiuni	MARTIE 2019	MARTIE 2019
Tipuri de afecțiuni	TOTAL	Procent
ALERGII	47	0,70
ARSURI TERMICE/ELECTRICE	6	0,09
AVC	374	5,55
BOALA NEDIAGNOSTICATA	2339	34,70

CADERI SI ALTE ACCIDENTE	223	3,31
CEFALEE	183	2,71
COME	127	1,88
DIABET ZAHARAT	109	1,62
DURERI ABDOMINALE SAU DE SPATE	296	4,39
DURERI TORACICE	247	3,66
INTOXICATII	78	1,16
LESIN(SINCOPA)	61	0,90
LEZIUNI ALE CAPULUI,FETEI SI GAT	12	0,18
LEZIUNI CHIMICE	0	0,00
MUSCATURI DE ANIMALE / INTEPATURI INSECTE	5	0,07
OBSTETRICA-GINECOLOGIE	326	4,84
OCHIUL	9	0,13
PSIHIATRIE/SUICID	13	0,19
SANGERARE	154	2,28
TEMPERATURA(FEBRA)	618	9,17
TRANSPORT SANGE-ORGANE-DIALIZATI	148	2,20
TRANSP.DOMICILIU,CONSULT SI TRANSF.	501	7,43
PROBLEME RESPIRATORII	621	9,21
URECHEA	12	0,18
VIOLENTA-AGRESIUNE	123	1,82
AGITATIE PSIHOMOTORIE	132	1,96
HTA	404	5,99
ELECTROCUTARE	0	0,00
INEC	0	0,00
SOC ANAFILACTIC,HIPO-HIPERTEMIC	6	0,09
ACCIDENTE RUTIERE	14	0,21



În această perioadă, SAJ Brașov a asistat un număr de 6525 persoane din care 403 copii. De asemenea, pe parcursul intervențiilor SAJ Brașov s-au înregistrat **33** cazuri SCR din care au fost resuscitate 3.

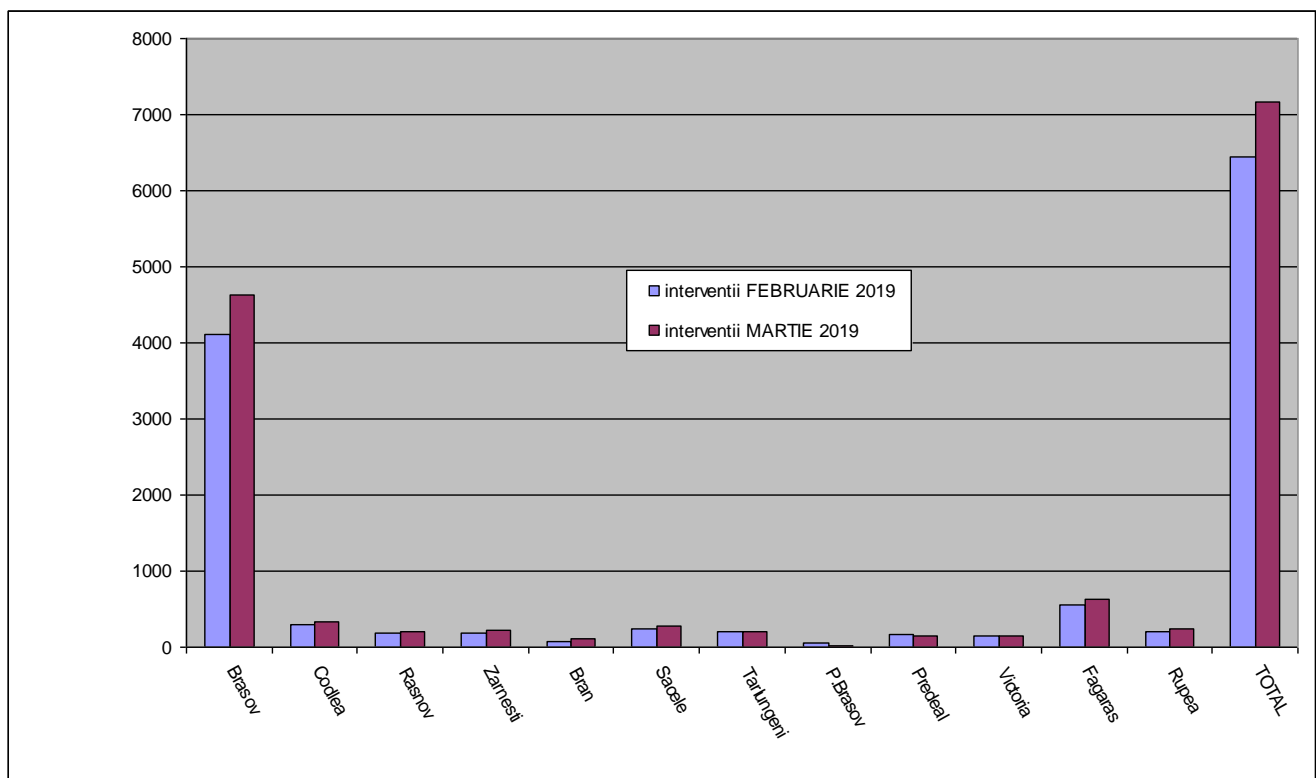
Nr. persoane asistate de catre echipaje SAJ	Adulți asistați de catre echipaje SAJ	Copii asistați de catre echipaje SAJ
6525	6122	403

Numar de accidente rutiere:	14
-----------------------------	-----------

Echipajele din substațiile SAJ Brașov au intervenit (comparativ cu luna precedentă – FEBRUARIE 2019) după cum urmează:

Graficul interventiilor pe substatii;	Interventii Substatii SAJ MARTIE 2019		Interventii Substatii SAJ FEBRUARIE 2019
BRASOV	4638	▶	4107
CODLEA	326	▶	294
RASNOV	200	▶	189
ZARNESTI	219	▶	187
BRAN	106	▶	70
SACELE	270	▶	236

TARLUNGENI	209	=	209
POIANA BV.	14	◀	64
PREDEAL	142	◀	168
VICTORIA	154	▶	151
FAGARAS	637	▶	556
RUPEA	249	▶	211
TOTAL	7164	▶	6442



În luna MARTIE a acestui an echipajele SAJ Braşov au parcurs 187.453 km, în medie 6047 km zilnic.

Numarul de km parcursi de ambulantele SAJ in luna MARTIE 2019	187.453 km
---	------------

Timpul mediu de răspuns al ambulanțelor SAJ Braşov în luna MARTIE 2019 se prezintă astfel:

Timpul mediu de raspuns (urban/rural)	SAJ – URBAN min.	SAJ- RURAL min.
cod rosu	11	19
cod galben	20	38
cod verde	59	75
Timpul mediu de interventie	SAJ – URBAN min.	SAJ- RURAL min.

cod rosu	63	79
cod galben	56	78
cod verde	65	143