



MINISTERUL SĂNĂTĂȚII
SERVICIUL DE AMBULANȚĂ JUDEȚEAN BRAȘOV

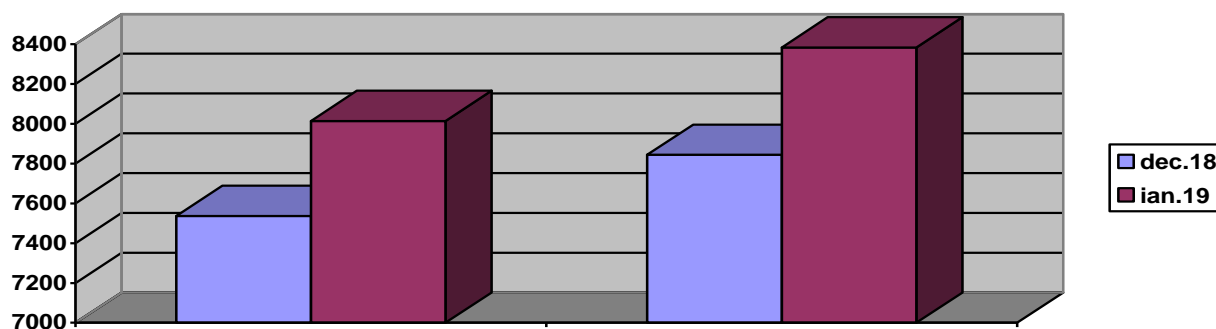
Str. Dr. Victor Babeș, nr. 27, Brașov
Tel. 0268 413333 – Fax 0268 416 411
e-mail: ambbv@ambulantabrasov.ro
contabilitate@ambulantabrasov.ro
jurist@ambulantabrasov.ro



ACTIVITATEA SAJ BRAȘOV ÎN LUNA IANUARIE 2019

Serviciul de Ambulanță Județean Brașov a fost solicitat în luna IANUARIE 2019 a acestui an de 8384 ori, solicitări concretizate în 8014 misiuni de intervenție, media fiind de 259 intervenții zilnice.

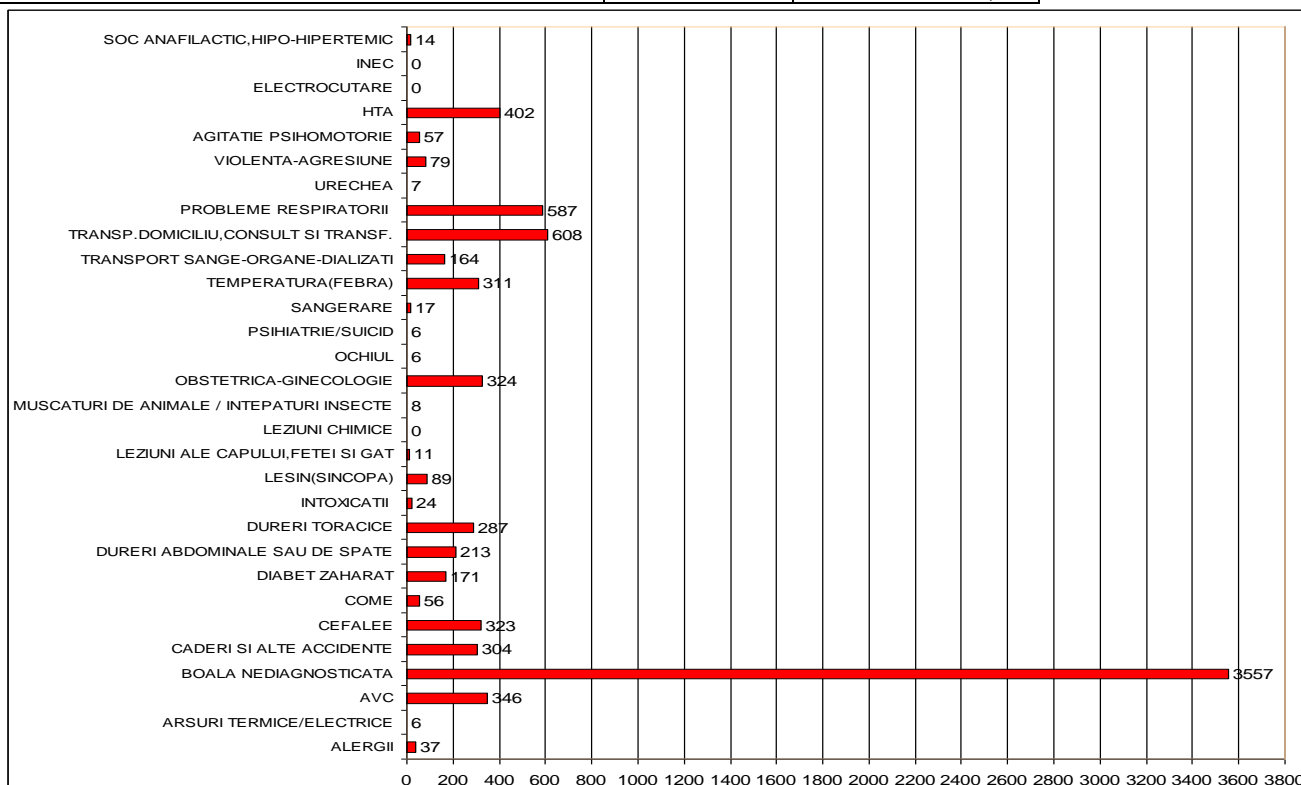
Graficul comparativ al intervențiilor, respectiv al solicitărilor, față de luna precedentă	Intervenții SAJ	Solicitații SAJ
DECEMBRIE 2018	7537	7844
IANUARIE 2019	8014	8384



În luna IANUARIE 2019 - 610 de intervenții ale SAJ Brașov au fost de cod roșu, 4945 de cod galben, 1687 de cod verde, iar 772 au fost misiuni de transport, astfel:

Tipuri de afecțiuni	TOTAL	Procent
ALERGII	37	0,55
ARSURI TERMICE/ELECTRICE	6	0,09
AVC	346	5,13
BOALA NEDIAGNOSTICATA	3557	52,77
CADERI ȘI ALTE ACCIDENTE	304	4,51
CEFALEE	323	4,79
COME	56	0,83
DIABET ZAHARAT	171	2,54
DURERI ABDOMINALE SAU DE SPATE	213	3,16
DURERI TORACICE	287	4,26
INTOXICĂȚII	24	0,36
LESIN(SINCOPI)	89	1,32
LEZIUNI ALE CAPULUI, FETEI ȘI GAT	11	0,16
LEZIUNI CHIMICE	0	0,00
MUSCATURI DE ANIMALE / INȚEPĂTURI INSECTE	8	0,12
OBSTETRICĂ-GINECOLOGIE	324	4,81
OCHIUL	6	0,09
PSIHIATRIE/SUICID	6	0,09

SANGERARE	17	0,25
TEMPERATURA(FEBRA)	311	4,61
TRANSPORT SANGE-ORGANE-DIALIZATI	164	2,43
TRANSP.DOMICILIU,CONSULT SI TRANSF.	608	9,02
PROBLEME RESPIRATORII	587	8,71
URECHEA	7	0,10
VIOLENTA-AGRESIUNE	79	1,17
AGITATIE PSIHOMOTORIE	57	0,85
HTA	402	5,96
ELECTROCUTARE	0	0,00
INEC	0	0,00
SOC ANAFILACTIC,HIPO-HIPERTEMIC	14	0,21
ACCIDENTE RUTIERE	17	0,25



În această perioadă, SAJ Braşov a asistat un număr de 7342 persoane din care 527 copii. De asemenea, pe parcursul intervențiilor SAJ Braşov s-au înregistrat 35 cazuri SCR din care au fost resuscitate 4 (11.4%).

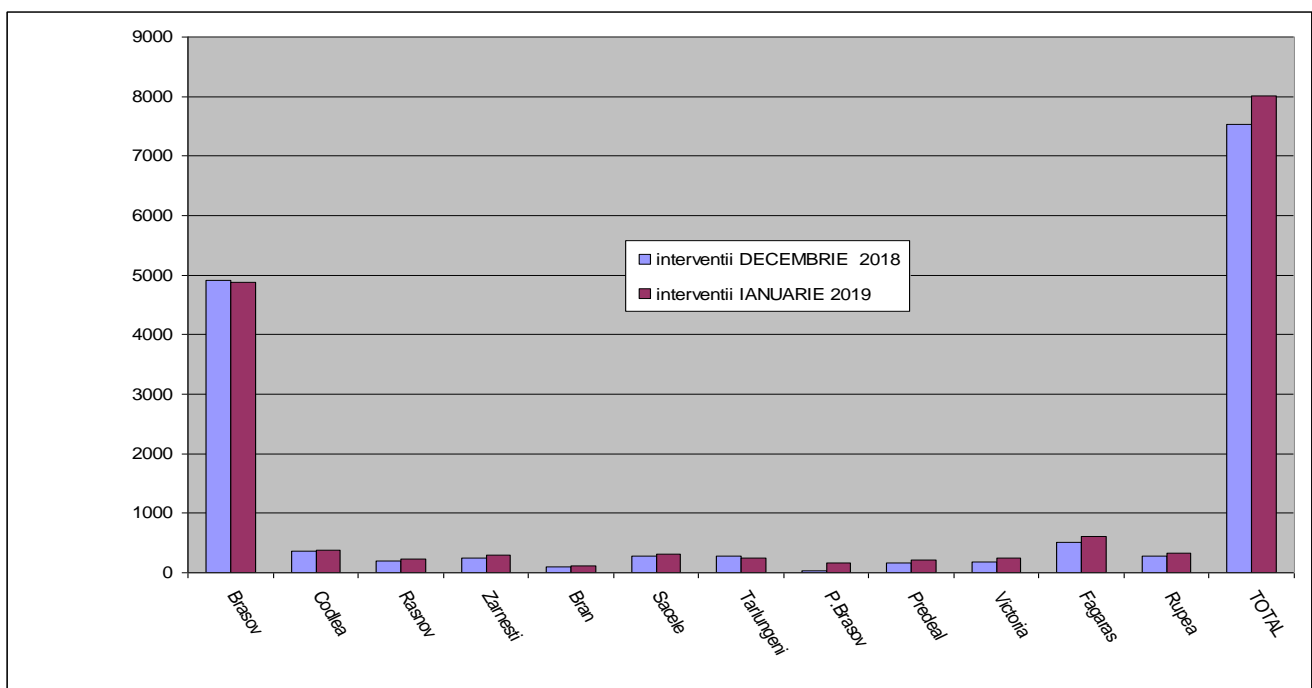
Nr. persoane asistate de catre echipaje SAJ	Adulți asistați de catre echipaje SAJ	Copii asistați de catre echipaje SAJ
7342	6815	527

Numar de accidente rutiere:	17
-----------------------------	-----------

Echipajele din substațiile SAJ Braşov au intervenit (comparativ cu luna precedentă – DECEMBRIE 2018) după cum urmează:

Graficul interventiilor pe substatii;	Interventii Substatii SAJ DECEMBRIE 2018		Interventii Substatii SAJ IANUARIE 2019
BRASOV	4905	▶	4884
CODLEA	356	◀	386
RASNOV	200	◀	229

ZARNESTI	251	◀	294
BRAN	102	◀	112
SACELE	280	◀	308
TARLUNGENI	283	▶	249
POIANA BV.	36	◀	166
PREDEAL	163	◀	208
VICTORIA	177	◀	240
FAGARAS	509	◀	616
RUPEA	275	◀	322
TOTAL	7537	◀	8014



În luna IANUARIE a acestui an echipajele SAJ Braşov au parcurs 190.711 km, în medie 6152 km zilnic.

Numarul de km parcursi de ambulantele SAJ in luna IANUARIE 2019	190.711 km
-----------------------------------------------------------------	------------

Timpul mediu de răspuns al ambulanțelor SAJ Braşov în luna IANUARIE 2019 se prezintă astfel:

Timpul mediu de raspuns (urban/rural)	SAJ – URBAN min.	SAJ- RURAL min.
cod rosu	11	19
cod galben	26	38
cod verde	61	96
Timpul mediu de interventie	SAJ – URBAN min.	SAJ- RURAL min.

cod rosu	60	77
cod galben	57	78
cod verde	62	160